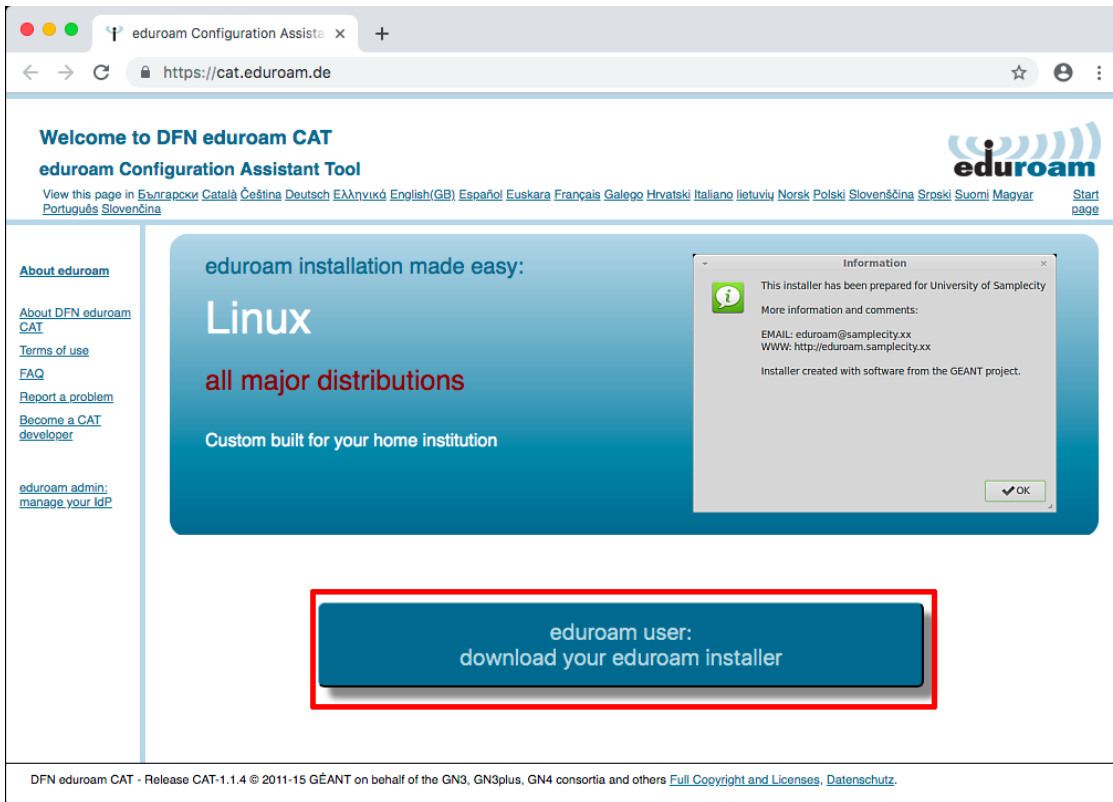


# MacOS - Download & Installation & Verbinden

## Download

Öffnen Sie die Seite: <https://cat.eduroam.org/>



eduroam Configuration Assistant Tool

Welcome to DFN eduroam CAT

View this page in [Ελληνικά](#) [Català](#) [Čeština](#) [Deutsch](#) [Ελληνικό](#) [English\(GB\)](#) [Español](#) [Euskara](#) [Français](#) [Galego](#) [Hrvatski](#) [Italiano](#) [lietuvių](#) [Norsk](#) [Polski](#) [Slovenščina](#) [Sroski](#) [Suomi](#) [Magyar](#) [Portugués](#) [Slovenčina](#) [Start page](#)

**eduroam installation made easy:**

**Linux**

**all major distributions**

Custom built for your home institution

eduroam user:  
download your eduroam installer

Information  
This installer has been prepared for University of Samplecity  
More information and comments:  
EMAIL: eduroam@samplecity.xx  
WWW: http://eduroam.samplecity.xx  
Installer created with software from the GEANT project.

DFN eduroam CAT - Release CAT-1.1.4 © 2011-15 GEANT on behalf of the GN3, GN3plus, GN4 consortia and others [Full Copyright and Licenses](#), [Datenschutz](#).

und klicken auf: eduroam user: ...

Home institution  
Select your institution



- Hochschule Reutlingen**  
Germany 2 km
- Max-Planck-Institute Tübingen  
Germany 13 km
- Hochschule für Wirtschaft und Umwelt Nürtingen-Geislingen  
Germany 18 km
- Hochschule für Forstwirtschaft Rottenburg  
Germany 20 km
- Universität Hohenheim  
Germany 25 km
- University of Applied Sciences Esslingen  
Germany 29 km
- Hochschule der Medien Stuttgart  
Germany 30 km
- University of Stuttgart  
Germany 30 km
- Max-Planck-Institut für Festkörperforschung

or search for an institution, in example University of Oslo

Help, my institution is not on the list

hier selektieren Sie: "Hochschule Reutlingen"

Idealerweise wird die korrekte Version des verwendeten Betriebssystem angezeigt

Welcome to DFN eduroam CAT  
eduroam Configuration Assistant Tool

View this page in [Български](#) [Català](#) [Čeština](#) [Deutsch](#) [Ελληνικό](#) [English\(GB\)](#) [Español](#) [Euskara](#) [Français](#) [Galego](#) [Hrvatski](#) [Italiano](#) [lietuvių](#) [Norsk](#) [Polski](#) [Slovenščina](#) [Sroski](#) [Suomi](#) [Magyar](#) [Start](#) [GB99](#)

Selected institution: **Hochschule Reutlingen** [select another](#)

If you encounter problems, then you can obtain direct assistance from you home organisation at:  
WWW: <http://www.reutlingen-university.de/de/im-studium/learnzentrum/support/>  
email: [servicesdesk@reutlingen-university.de](mailto:servicesdesk@reutlingen-university.de)  
tel: +49-7121-271-1333

**Download your eduroam installer**  
**Apple OS X El Capitan**

[All platforms](#)

DFN eduroam CAT - Release CAT-1.1.4 © 2011-15 GEANT on behalf of the GN3, GN3plus, GN4 consortia and others [Full Copyright and Licenses](#), [Datenschutz](#).

Hier laden Sie dann das Installationsprogramm herunter

eduroam Configuration Assista x +  
https://cat.eduroam.de

## Welcome to DFN eduroam CAT

### eduroam Configuration Assistant Tool

View this page in [Ελληνικά](#) [Català](#) [Čeština](#) [Deutsch](#) [Ελληνικό](#) [English\(GB\)](#) [Español](#) [Euskara](#) [Français](#) [Galego](#) [Hrvatski](#) [Italiano](#) [lietuvių](#) [Norsk](#) [Polski](#) [Slovenščina](#) [Srokski](#) [Suomi](#) [Magyar](#) [Start page](#)

Selected institution: **Hochschule Reutlingen** [select another](#)

**If you encounter problems, then you can obtain direct assistance from your home organisation at:**  
WWW: <http://www.reutlingen-university.de/de/m-studium/learnzentrum/support/>  
email: [servicedesk@reutlingen-university.de](mailto:servicedesk@reutlingen-university.de)  
tel: +49-7121-271-1333

**Welcome aboard the eduroam user community!**

Your download will start shortly. In case of problems with the automatic download please use this direct [link](#).

Dear user from Hochschule Reutlingen,


we would like to warmly welcome you among the several million users of eduroam! From now on, you will be able to use internet access resources on thousands of universities, research centres and other places all over the globe. All of this completely free of charge!

Now that you have downloaded and installed a client configurator, all you need to do is find an eduroam hotspot in your vicinity and enter your user credentials (this is our fancy name for 'username and password' or 'personal certificate') - and be online!

Should you have any problems using this service, please always contact the helpdesk of Hochschule Reutlingen. They will diagnose the problem and help you out. You can reach them via the means shown above.

[Back to downloads](#)

DFN eduroam CAT - Release CAT-1.1.4 © 2011-15 GÉANT on behalf of the GN3, GN3plus, GN4 consortia and others [Full Copyright and Licenses](#) [Datenschutz](#).

 Dateien dieses Typs können Schäden an Ihrem Computer verursachen. Möchten Sie eduro...mobileconfig trotzdem behalten? **Behalten** Verwerfen Alle einblenden ×

Die Warnung bestätigen Sie mit "Behalten"

## Installation:

Nach Abschluss des Downloads Starten Sie das Installationsprogramm. Hierfür sind keine Admin Rechte am System notwendig. Arbeiten mehrere Personen an einem Gerät, so muss die Installation für jeden Benutzer durchgeführt werden.

Welcome to DFN eduroam CAT  
eduroam Configuration Assistant Tool

View this page in [Български](#) [Català](#) [Čeština](#) [Deutsch](#) [Ελληνικά](#) [English\(GB\)](#) [Español](#) [Euskara](#) [Français](#) [Gallego](#) [Hrvatski](#) [Italiano](#) [lietuvių](#) [Norsk](#) [Polski](#) [Slovenščina](#) [Sroški](#) [Suomi](#) [Magyar](#) [Português](#) [Slovenčina](#) [Start page](#)

Selected institution: Hochschule Reutlingen [select another](#)

If you encounter problems, then you can obtain direct assistance from you home organisation at:  
WWW: <http://www.reutlingen-university.de/de/im-studium/lernezentrum/support/>  
email: [service@reutlingen-university.de](mailto:service@reutlingen-university.de)  
tel: +49-7121-271-1333

Welcome aboard the eduroam user community!

Your download will start shortly. In case of problems with the automatic download please use this direct [link](#).

Dear user from Hochschule Reutlingen,

we would like to warmly welcome you among the several million users of eduroam! From now on, you will be able to use internet access resources on thousands of universities, research centres and other places all over the globe. All of this completely free of charge!

Now that you have downloaded and installed a client configurator, all you need to do is find an eduroam hotspot in your vicinity and enter your user credentials (this is our fancy name for 'username and password' or 'personal certificate') - and be online!

Should you have any problems using this service, please always contact the helpdesk of Hochschule Reutlingen. They will diagnose the problem and help you out. You can reach them via the means shown above.

[Back to downloads](#)

DFN eduroam CAT - Release CAT-1.1.4 © 2011-15 GEANT on behalf of the GN3, GN3plus, GN4 consortia and others [Full Copyright and Licenses](#), [Datenschutz](#).

eduro...mobileconfig

Profile

„eduroam“ installieren?

Dieses Profil wird Ihren Mac wie folgt konfigurieren: Zertifikat und WLAN-Netzwerk.

Profil einblenden Abbrechen Fortfahren

Keine Profile installiert

Wählen Sie "Fortfahren"

Im folgenden Dialog ist es sehr wichtig den Benutzernamen korrekt einzugeben.

Dies ist NICHT die persönliche Email-Adresse!

Sondern:

Er setzt sich zusammen aus:

Benutzername (z.B. Anmeldenname bei Intranet, Relax, BSCW)

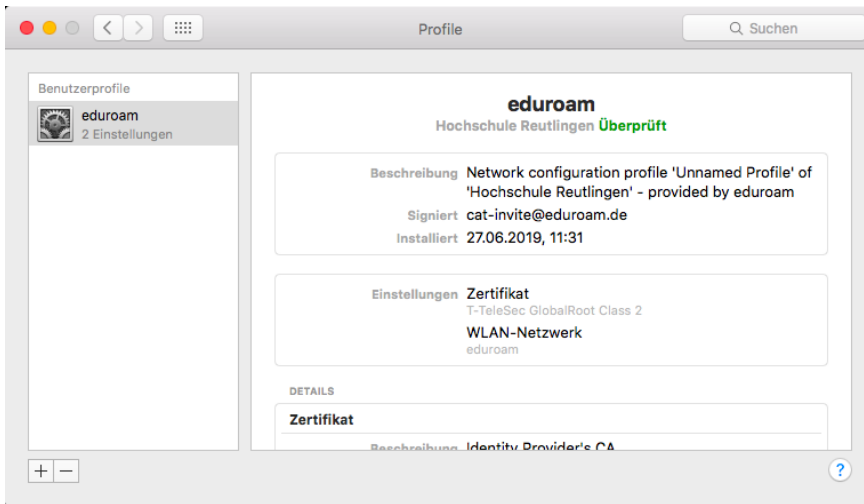
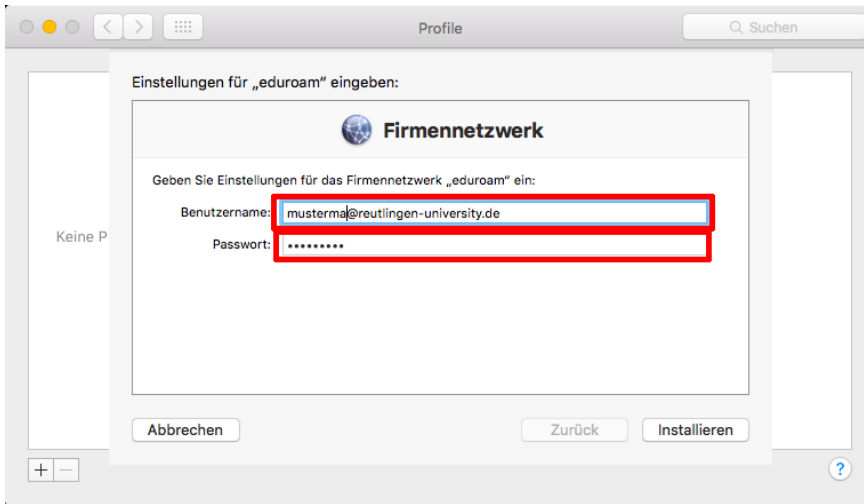
und unserer Einrichtung kombiniert mit einem @

Beispiel:

Benutzer: Max Mustermann hat den Anmeldenamen musterma

Damit lautet der Benutzername für den folgenden Dialog:























[musterma@reutlingen-university.de](mailto:musterma@reutlingen-university.de)



Verbinden:

Netzwerke suchen ...

WLAN deaktivieren

✓ myCampus		
eduroam		
guestCampus		
hsrtinfopoint		
hsrtpresent		
inf-iot-aal		
iot-ch		
iot-esb		
iot-inf		
iot-td		
iot-tec		
MZControl		

Mit anderem Netzwerk verbinden ...

Netzwerk anlegen ...

Systemeinstellung „Netzwerk“ öffnen ...